



DÉPARTEMENT DE



MÉDECINE GÉNÉRALE




---

# ECOLE DES 4 SAISONS FAYR-GP

---

27 - 28 MARS 2026  
ROUEN



1966 - 2026

UNIVERSITÉ  
DE ROUEN  
NORMANDIE

<b>Organisateur</b>	<b>FAYR-GP Association française des jeunes chercheurs en médecine générale</b> 286 Rue Vendôme 69003 LYON <a href="http://www.fayrgp.org">www.fayrgp.org</a>
<b>Représentant FAYR-GP</b>	<b>Dre. Gabrielle Valente</b> , <i>secrétaire générale</i> CCU au DUMG d'Angers Médecin généraliste installée à Maulevrier <a href="mailto:secretairegeneral.fayrgp@gmail.com">secretairegeneral.fayrgp@gmail.com</a>  <b>Dre. Laetitia Mouche</b> , <i>trésorière</i> Médecin généraliste remplaçante à Lyon <a href="mailto:tresorier.fayrgp@gmail.com">tresorier.fayrgp@gmail.com</a>
<b>Responsable local</b>	<b>Dre. Elena BINZARI</b> , <i>responsable de l'école de printemps 2026</i> CCU au DUMG Université Rouen Normandie Médecin généraliste installée au Le Havre <a href="mailto:ecole.fayrgp@gmail.com">ecole.fayrgp@gmail.com</a>

# LE PROGRAMME

Vendredi 27 mars

**8h30** Accueil des participants & café : salle 319

**9h** Mot d'accueil : amphi 100A Suzanne Noël

Gabrielle Valente, secrétaire générale de FAYR GP

Représentants institutionnels

**9h30** Début de la première journée de formation

Pause de 15 minutes à 11 h 30

**13h** Déjeuner au restaurant universitaire CROUS

**14h30** Début de la session de l'après-midi

Pause de 15 minutes à 16 h

**18h** Fin de la première journée de formation

**19h** Soirée jeux de société et buffet dînatoire à l'Entrepôt

Samedi 26 septembre

**8h30** Accueil des participants & café : salle 319

**9h** Début de la deuxième journée de formation

Pause de 15 minutes à 10 h 30

**12h** Déjeuner buffet

**13h30** Session de l'après-midi

Pause de 15 minutes à 15 h

**16h30** Fin de la deuxième journée de formation

**16h40** Mot de clôture de l'École d'Automne

## Les parcours



### **PARCOURS QUALITATIF D'INITIATION AVEC LE GROUMF**

#### *Objectifs de la première journée*

- Comprendre les principes de la recherche qualitative
- Savoir poser une « bonne » question de recherche
- Comprendre les principes d'un journal de bord
- Savoir construire un guide d'entretien
- Comprendre la manière de conduire un entretien semi-dirigé

#### *Objectifs de la deuxième journée*

- Savoir mener un entretien semi-dirigé ou compréhensif, individuel ou collectif
- Connaître le principe d'échantillonnage en recherche qualitative
- Comprendre la démarche inductive générale
- Expérimenter le processus d'analyse des données qualitatives

## **PARCOURS QUALITATIF D'APPROFONDISSEMENT AVEC LE GROUMF**

### *Objectifs de la première journée*

- Définir le champ de la recherche qualitative
- Apprendre à déconstruire ses a priori et à problématiser
- Aborder les principes d'un journal de bord
- Décrire les principales approches en recherche qualitative en santé

### *Objectifs de la deuxième journée*

- Aborder les spécificités d'échantillonnage en recherche qualitative
- Décrire les différentes conditions d'utilisation des méthodes de recueil de données
- Expérimenter le processus d'analyse des données qualitatives

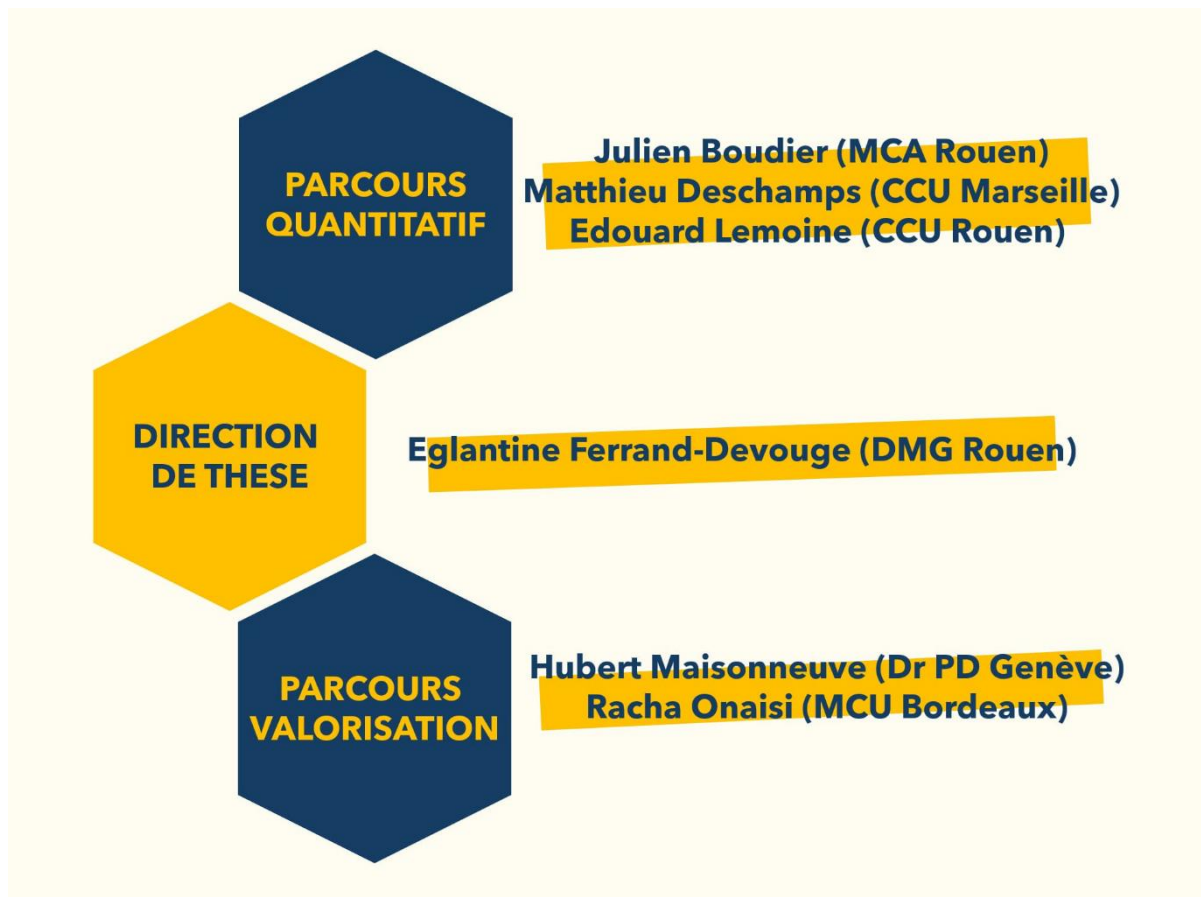
## **PARCOURS BIBLIOGRAPHIE & REVUE DE LA LITTÉRATURE**

### *Objectifs de la première journée :*

- Connaître les principes de la recherche documentaire
- Définir et préciser la question de recherche
- Choisir des mots-clés
- Identifier les bases de données
- Interroger les bases de données via les moteurs de recherche
- Aborder les enjeux de l'utilisation de l'IA pour la recherche bibliographique

### *Objectifs de la deuxième journée :*

- Définir les différents types de revue de la littérature
- Aborder différentes méthodes de revue
- Définir les étapes de travail
- Identifier les outils nécessaires pour réaliser le travail
- Planifier la présentation des résultats



## **PARCOURS QUANTITATIF**

### *Objectifs de la première journée*

Formuler une question de recherche quantitative et choisir le devis d'étude adapté à sa question

Définir sa population d'étude et calculer un nombre de sujets nécessaires

Construire un questionnaire et identifier les pièges de la collecte de données

Préparer une base de données en vue de l'analyse descriptive

### *Objectifs de la deuxième journée*

Connaître le principe des tests statistiques

Savoir quel test statistique choisir

Expérimenter l'analyse quantitative avec Jamovi ou le logiciel R

## **PARCOURS VALORISATION DES TRAVAUX : REDIGER UN ARTICLE**

### *Objectifs des deux jours :*

Rédiger un article – démystifier la publication d'un article scientifique dans une revue à comité de lecture

Maîtriser les processus permettant de passer de résultats analysés et organisés à un article soumis dans une revue à comité de lecture

*Prérequis pour les participants :*

Disposer de données quantitatives ou qualitatives analysées,

En amont de la formation, à l'aide d'outils envoyés par les organisateurs, construire la structure de votre article scientifique sous forme de « bullet point », préparer les tableaux de données (pour les projets quantitatifs)

À partir de ces éléments, rédiger un message pour la recherche ou un message pour la pratique en quelques phrases

## **PARCOURS DIRECTION DE THESE**

*Objectifs de la formation :*

- Accompagner l'interne à chaque étape du processus d'élaboration de sa thèse.
- Définir un thème, une hypothèse et une question de recherche délimitée.
- Choisir parmi les méthodes existantes celle qui permettra de mener à bien le travail.
- Connaître le contexte réglementaire de la direction de thèse.

*Jour 1 :*

- Matin : "De l'idée à la question"

=> l'objectif de cette partie est de permettre aux directeurs.trices de prendre la mesure de l'importance que revêt cette étape préalable à tout travail de thèse. Nous exposerons les différentes étapes, le processus de réflexion, à travers des ateliers interactifs, puis une présentation d'un diaporama.

- Après-midi : "De la question à la méthode"

=> à travers différents exemples de questions et de sujets de thèses, nous amènerons les directeurs.trices à réfléchir aux méthodes les plus appropriées, en regard des questions posées ; nous en profiterons pour présenter les différents types de méthodes (présentation des différentes méthodes quantitatives, présentation de la méthode qualitative, revue de la littérature)

*Jour 2 :*

- Matin : "Mise en situation pratique"

=> après un retour d'expérience sur les échanges et les rappels théoriques de la veille, les apprenants devront réaliser les 2 premières étapes de la thèse, de l'idée à la question, puis à la méthode, à partir d'un sujet qu'ils auront défini eux-mêmes.

- Après-midi : "le déroulé de la thèse en pratico-pratique"

=> cette ultime partie permettra de sensibiliser les apprenants à des outils pour faciliter la rédaction (bibliographie Zotero, outil de suivi de projet, ressources pour aider

la direction de thèse), expliquer les différents cadres réglementaires possibles (RIPH 1-2-3 ou hors loi Jardé : et comment les définir), revoir l'intérêt des différentes parties d'un manuscrit ou encore les obligations à avoir en tête dans la planification de la soutenance.

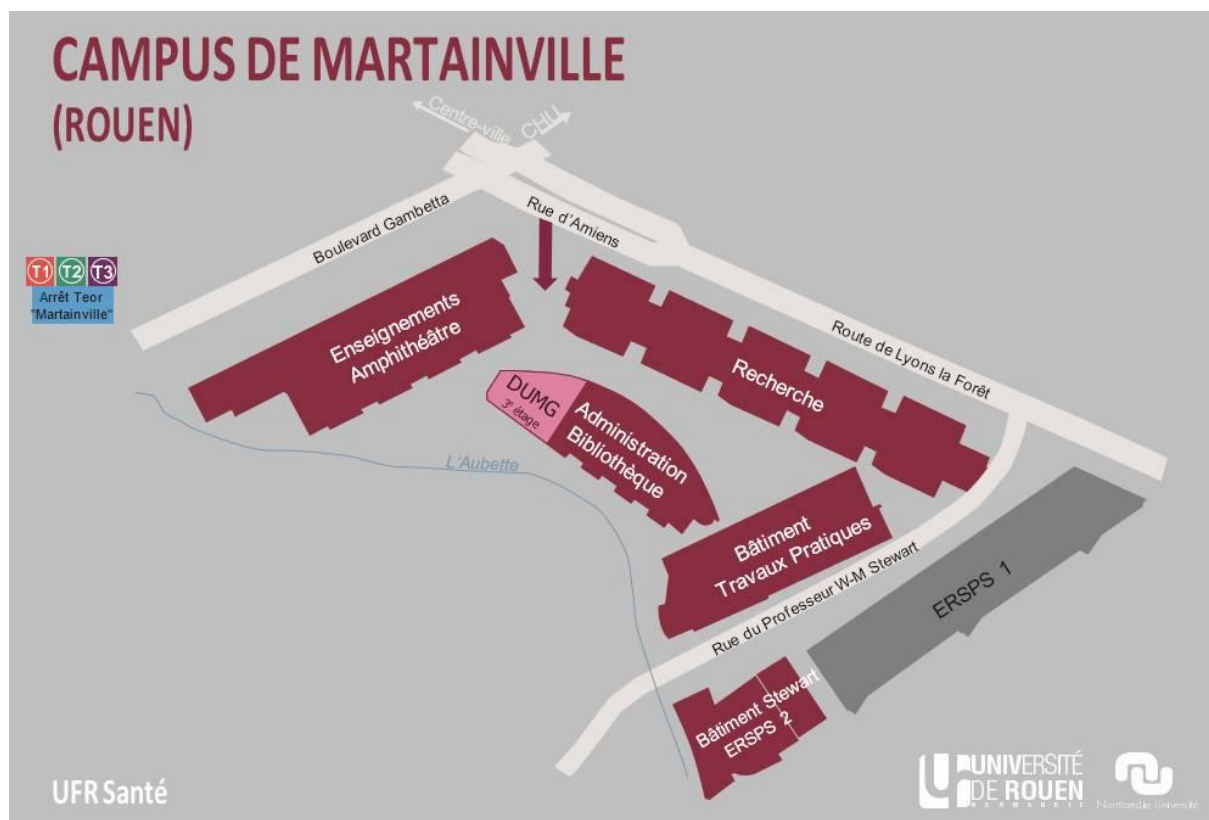
# Se rendre à l'Ecole de Printemps

L'Ecole de Printemps aura lieu à l'UFR Santé de Rouen

située au 22, BOULEVARD GAMBETTA CS 76183 CEDEX 1

dans le bâtiment Enseignements.

L'accueil se fera au 3<sup>ème</sup> étage, les salles de cours sont situées au 3<sup>ème</sup> et au 4<sup>ème</sup> étage.



Depuis la gare, l'accès est possible :

- A pied en environ 30 minutes
- En transports en commun en environ 20 minutes
  - o 2 arrêts de métro en direction Technopole Saint-Etienne-de-Rouvray jusqu'au Théâtre des Arts, puis 4 arrêts avec le T1, T2 ou T3, jusqu'à Martainville.
  - o Les tickets peuvent être achetés à la borne ou par SMS : V1 à 93000

## Pour se garer

Le seul parking gratuit proche du centre-ville est celui de Boulingrin.

Proche de l'université mais plus loin du centre-ville, des places de stationnement gratuites sont disponibles vers la rue Mont Gargan.

## Restauration

Le repas de vendredi midi aura lieu au CROUS de l'UFR Santé de Rouen.

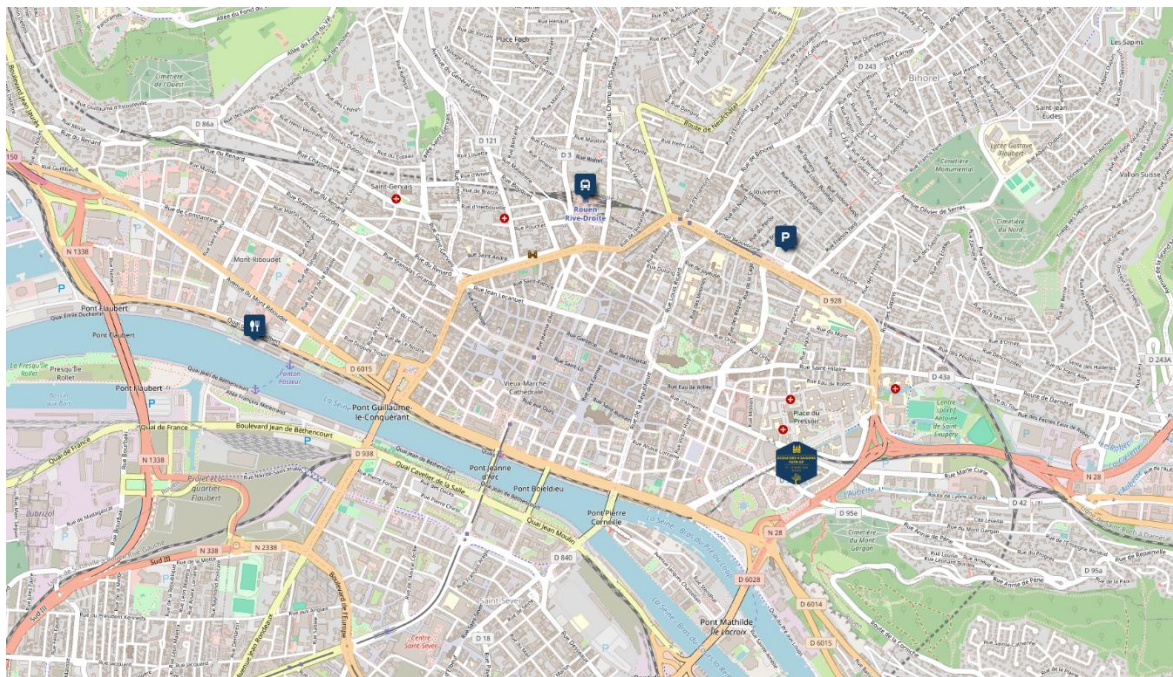
Le repas de samedi midi, ainsi que tous les petits déjeuners et les collations auront lieu dans une des salles du bâtiment Enseignements.

La soirée-jeux de société et le buffet dînatoire de vendredi soir aura lieu à l'Entrepôt, situé au 5 Quai de Boisguilbert Hangar E, 76600 Rouen. L'accès est possible à pied (environ 40 minutes) ou en transports en commun (un des bus T1, T2 ou T3 de Martinville à Pasteur, puis un peu de marche à pied).

Tous les repas, collations et soirée sont compris dans votre inscription.

Une carte est mise à votre disposition pour visualiser tous les points d'intérêt :

<http://u.osmfr.org/m/1379072/>



## Partenaires de cette édition

